

Intralogística personalizada: A gama STILL completa



first in intralogistics

Transporte	 Empilhadores elétricos	 Empilhadores a diesel e GPL	 Equipamento de armazém	 Tratores	 Tugger trains	 Empilhadores usados
Sistemas	 Consultadoria intralógica	 Sistemas de prateleiras	 Sistemas de software de armazém	 Sistemas de assistência ao condutor	 Sistemas de automação	 Integração de sistemas
Assistência	 Segurança	 Peças originais	 Diagnóstico e reparação	 Manutenção e Full Service	 Fleet Data Services	 Formação
Financiamento	 Compra	 Aluguer com opção de compra	 Leasing	 Aluguer de longa duração	 Aluguer de curta duração	 Basic-Dynamic®

PartnerPlan STILL – mostramos-lhe o caminho!

O PartnerPlan STILL é um programa claro e estruturado de forma transparente que ajuda a encontrar a solução perfeita de intralógica personalizada. Inclui a nossa gama completa de empilhadores, soluções de sistemas, serviços e opções de financiamento. O PartnerPlan STILL permite-nos trabalhar juntos como parceiros e criar um pacote à medida, produzindo uma combinação personalizada de componentes individuais da nossa gama. Com o PartnerPlan STILL, encontraremos uma solução talhada precisamente à medida das suas necessidades e requisitos – desde empilhadores industriais, automação e soluções de software a serviços incluindo peças genuínas e originais, passando pela escolha da solução de financiamento certa para si.

Irá beneficiar de todos os produtos STILL, estando a par connosco.

Asseguramos-lhe uma ótima interação e trabalharemos consigo para chegar aos melhores resultados.

Mostramos-lhe o caminho!



Intralogística personalizada:







A gama STILL completa







<p>Transporte</p>	<p>Empilhadores elétricos</p>	<p>RX 50 Empilhador elétrico RX 50 10 C 10 13 15 16 [t] 1,0 1,0 1,25 1,5 1,6</p>	<p>RX 20/RX 20 LI-ION Empilhador elétrico (3 rodas) RX 20 14 16 18 20 [t] 1,4 1,6 1,8 2,0</p>	<p>RX 20/RX 20 LI-ION Empilhador elétrico (4 rodas) RX 20 16 18 20 [t] 1,6 1,8 2,0</p>	<p>RX 60/RX 60 LI-ION Empilhador elétrico RX 60 25 30 35 [t] 2,5 3,0 3,5 LC 600 2,5 3,0</p>	<p>RX 60/RX 60 LI-ION Empilhador elétrico RX 60 35 40 45 50 [t] 4,0 4,5 5,0 LC 600 3,5 4,0 4,5 5,0</p>	<p>RX 60 Empilhador elétrico RX 60 60 70 80 [t] 6,0 7,0 8,0 LC 900 8,0</p>	<p>Empilhadores a diesel e GPL</p>	<p>RX 70 Empilhadores a diesel e GPL RX 70 16 18 20 [t] 1,6 1,8 2,0</p>	<p>RX 70 Empilhadores a diesel e GPL RX 70 20 25 30 35 [t] 2,5 3,0 3,5 LC 600 2,0 2,5 3,0</p>	<p>RX 70 Empilhadores a diesel e GPL RX 70 40 45 50 [t] 4,0 4,5 4,99 LC 600 5,0</p>	<p>RX 70 Empilhador a diesel RX 70 60 70 80 [t] 6,0 7,0 8,0 LC 900 8,0</p>	
<p>Equipamento de armazém</p>	<p>HPT/HPS Porta-paletes manuais HPT 10-30 HPS 10-25 [t] 1,0-3,0 [t] 1,0-2,5</p>	<p>CITI ONE Porta-paletes manual CITI One 05 [t] 0,5</p>	<p>ECU 15 C Porta-paletes de baixa elevação ECU 15 C [t] 1,5</p>	<p>ECU/ECU FULL LEAD Porta-paletes de baixa elevação ECU 14 16 18 20 25 30 [t] 1,4 1,6 1,8 2,0 2,5 3,0</p>	<p>EXU/EXU LI-ION Porta-paletes de baixa elevação EXU 16 18 20 22 [t] 1,6 1,8 2,0 2,2</p>	<p>EXU-H/EXU-H LI-ION Porta-paletes de baixa elevação/order picker EXU-H 18 20 [t] 1,8 2,0</p>	<p>ECU-SF Porta-paletes de baixa elevação com plataforma articulada ECU-SF 20 [t] 2,0</p>	<p>iGo EXU-SF/EXU-SF LI-ION Porta-paletes de baixa elevação com plataforma articulada EXU-SF 20 [t] 2,0</p>	<p>EXU-S/EXU-S LI-ION Porta-paletes de baixa elevação com plataforma para condutor de pé EXU-S 22 24 [t] 2,2 2,4</p>	<p>SXH/SXH LI-ION Porta-paletes de baixa elevação para condutor de pé SXH 20 [t] 2,0</p>	<p>FXH N/ FXH N LI-ION Porta-paletes de baixa elevação para operação com o condutor sentado FXH N 20 25 [t] 2,0 2,5</p>	<p>FS-X Porta-paletes de baixa elevação para operação com o condutor sentado FS-X 33 [t] 3,3</p>	
<p>EXD/EXD LI-ION Porta-paletes de alta elevação para operação a dois níveis EXD 18 20 [t] 1,8 2,0</p>	<p>EXD-SF/EXD-SF LI-ION Porta-paletes de alta elevação para operação a dois níveis EXD-SF 20 [t] 2,0</p>	<p>EXD-S/EXD-S LI-ION Porta-paletes de alta elevação para operação a dois níveis EXD-S 20 [t] 2,0</p>	<p>SXD/SXD LI-ION Stacker de alta elevação para operação a dois níveis com o condutor de pé SXD 20 [t] 2,0</p>	<p>FXD N/FXD N LI-ION Stacker de alta elevação para operação a dois níveis FXD N 20 [t] 2,0</p>	<p>ECV Stacker ECV 10 [t] 1,0</p>	<p>EXV/EXV LI-ION Stacker EXV 10 12 14 C 14 16 20 [t] 1,0 1,2 1,4 1,4 1,6 2,0</p>	<p>iGo EXV-SF/EXV-SF LI-ION Stacker com plataforma para condutor de pé EXV-SF 14 16 20 [t] 1,4 1,6 2,0</p>	<p>FXV N/FXV N LI-ION Stacker para operação com o condutor sentado FV-X 12 16 [t] 1,2 1,6</p>	<p>EXP Stacker de alta elevação EXP 14 16 20 [t] 1,4 1,6 2,0</p>	<p>EXG Porta-paletes com condutor acompanhante EXG 10 12 16 [t] 1,0 1,2 1,6</p>	<p>iGo FM-X/ FM-X LI-ION Empilhador retrátil para operação com o condutor sentado FM-X 10 12 14 17 20 25 [t] 1,0 1,2 1,4 1,7 2,0 2,5</p>	<p>FM-X SE/ FM-X SE LI-ION Empilhador retrátil para operação com o condutor sentado com pneus superelásticos FM-X SE 14 17 20 [t] 1,4 1,7 2,0</p>	<p>FM-4W Empilhador retrátil de quatro vias FM-4W 20 25 [t] 2,0 2,5</p>
<p>OPX 20/20 PLUS/LI-ION Order Picker Horizontal OPX 20 20 Plus [t] 2,0 2,0</p>	<p>OPX 25/25 PLUS/LI-ION Order Picker Horizontal OPX 25 25 Plus [t] 2,5 2,5</p>	<p>OPX-L 12/OPX-L 12 LI-ION Order Picker Horizontal OPX-L 12 [t] 1,2</p>	<p>OPX-L 16/OPX-L 16 LI-ION Order Picker Horizontal OPX-L 16 [t] 1,6</p>	<p>OPX-L 20 S/OPX-L 20 S LI-ION Order Picker Horizontal OPX-L 20 S [t] 2,0</p>	<p>OPX-L 20/OPX-L 20 LI-ION Order Picker Horizontal OPX-L 20 [t] 2,0</p>	<p>OPX-D 20/OPX-D 20 LI-ION Order Picker Horizontal OPX-D 20 [t] 2,0</p>	<p>iGo IGO NEO CX 20 Order picker autónomo de baixo nível IGO neo CX 20 20 [t] 2,0</p>	<p>COP-L Order picker de baixo nível COP-L 07 [t] 0,7</p>	<p>iGo EK-X/EK-X LI-ION Order picker vertical EK-X 10/EK-X [t] 0,5-1,0¹ 0,5-1,2¹</p>	<p>iGo MX-X/MX-X LI-ION Order Picker (Man Up) com torreta ou garfos telescópicos MX-X [t] 0,5-1,5¹</p>	<p>GX-X/GX-Q Order Picker (Man Down) com torreta ou garfos telescópicos MX-X [t] 0,2-1,35¹</p>	<p>GX-X/GX-Q Order Picker (Man Down) com torreta ou garfos telescópicos GX-X/GX-Q [t] 0,2-1,35¹</p>	
<p>Tratores</p>	<p>KANVAN Trator com função de elevação KANVAN 05 10 [t] 0,5 1,0 [t] 4,0 4,0</p>	<p>LTX 20/LTX-T 04 Trator elétrico e transportador de plataforma LTX 20 LTX-T 04 [t] 0,4 [t] 2,0 1,0</p>	<p>iGo LTX 50/LTX 50 LI-ION Trator elétrico LTX 50 [t] 5,0</p>	<p>LTX 70/LTX-T 08 Trator e transportador elétricos LTX 70 LTX-T 08 [t] 0,8 [t] 7,0 6,2</p>	<p>R 07/R 08 Trator elétrico e transportador de plataforma R 07 08 [t] 2,0 [t] 25</p>	<p>Tugger trains</p>	<p>B-FRAME Reboque de tugger trains B-Frame [t] 1,0</p>	<p>C-FRAME Reboque de tugger trains C-Frame [t] 1,6</p>	<p>E-FRAME Reboque de tugger trains E-Frame [t] 0,6 1,0</p>	<p>CARRO DE AÇO Carro de tugger trains Carro [t] 1,0</p>	<p>CARRO DE PALETES E ESTANTES EM PLÁSTICO Carro de tugger trains Carro em plástico [t] 0,5 1,0</p>	<p>Empilhadores usados</p>	


Sistemas	 Consultadoria intralógica	Aconselhamento, otimização e planeamento de: + Frotas + Processos + Sistemas + Tugger trains	 Sistemas de prateleiras	 Sistema de espaço único e espaço múltiplo para estantes de paletização	 Estante cantilever	 Estante drive-in	 Estante dinâmica	 Estante deslizante	 Estante para sistema Shuttle	 Plataforma	 Estante de prateleiras	 Sistemas de software de armazém	+ Sistema de gestão de armazéns + Sistema de guia para transporte de empilhador + Sistema de informação + Subsistemas (transmissão de dados via rádio, terminais, leitor, pick-by-voice, etc.)
-----------------	---	--	--	---	---	---	---	---	---	---	---	---	--

 Sistemas de assistência ao condutor	Safety and performance + OPTISPEED + OptiSafe + Active Load Stabilisation + Active Floor Compensation + OPTISPEED 4.0 VNA Aisle Navigation Assistant	 Sistemas de automação	iGo systems iGo systems – soluções de automação complexa	iGo easy iGo easy – veículo individual automatizado com suporte para iPad	iGo neo iGo neo – Veículos autónomos	 Integração de sistemas	+ Sistemas integrados + Planeamento de projeto + Gestão de projeto + Implementação + Conceitos de serviço
---	--	---	--	---	--	--	---

Please translate

Assistência	 Segurança	+ Análise FEM 4.004 + Controlo de combustível e emissões + Verificação de baterias e carregadores + Verificação dos sistemas de proteção pessoal + Verificação da proteção EX	 Peças originais	+ Peças originais STILL + Peças de reposição + Baterias + Carregadores + Equipamento acessório + Equipamento especial + Sistemas de retenção	 Diagnóstico e reparação	+ Reparação de desgaste + Conversão + Atualização	 Manutenção e Full Service	+ Serviço baseado no tempo e consumo + Serviço básico + Serviço Comfort + Serviço Premium + Serviço Excellence + Full Service + Garantia ampliada + Serviço de equipamento acessório	 Fleet Data Services	+ FleetManager 4.x + STILL neXXt fleet	 Formação	+ Formação de condutores + Instrução anual + Treino de rapel + Formação de técnicos
--------------------	---	---	--	--	---	---	---	---	---	---	--	--

Financiamento	 Compra	+ Veículos + Serviços + Sistemas	 Aluguer com opção de compra	+ Aluguer com opção de compra + Serviço opcional Comfort/Premium ou Excellence, Full service + Garantia Plus opcional + Prazo mínimo de 12 meses	 Leasing	+ Leasing + Serviço opcional Comfort/Premium ou Excellence, Full service + Garantia Plus opcional + Prazo mínimo de 39 meses	 Aluguer de longa duração	+ Aluguer de longa duração, Full Service opcional + Garantia Plus opcional + Prazo mínimo de 24 meses	 Aluguer de curta duração	+ Aluguer de curta duração + Aluguer Plus + Prazo mínimo de 1 dia incl. formação em serviço completo	 Basic-Dynamic®	+ BasicDynamic® incl. serviço completo + Garantia opcional Plus + Prazo mínimo de 36 meses
----------------------	--	--	--	---	---	---	--	---	--	--	--	--

 **Modo eficiente Blue-Q**
economiza até 20% de energia

iGo
também disponível automatizado/autónomo




Transporte: A STILL oferece o empilhador perfeito para qualquer situação. De empilhadores contrabalançados e equipamento de movimentação em armazém a camiões e tratores, a STILL oferece um portefólio abrangente de equipamentos eficientes e inovadores. Quer sejam usados para transportar algumas centenas de quilos ou várias toneladas dentro da empresa, quer sejam acionados eletricamente ou por um motor de combustão interna, todos os empilhadores STILL têm algo em comum – a combinação ideal de potência, precisão, ergonomia, compactação, segurança e responsabilidade ambiental torna-os “simplesmente eficientes”.

Sistemas: A trabalhar sistematicamente para obter um ótimo fluxo de mercadorias – juntos, podemos implementar as estruturas e sistemas necessários para tornar a sua logística intra empresas mais eficiente do que nunca. Desde uma vasta assessoria intralogística a soluções de software logístico inteligente, sistemas personalizados de acesso a prateleiras e sistemas inovadores de assistência aos condutores, assim como modernas soluções de automação para processos individuais ou de toda a área de armazenagem – estamos empenhados em trabalhar consigo para organizar o seu armazém sistematicamente.

Assistência: Pode confiar na assistência da STILL. Temos mais de 3.000 técnicos de assistência em toda a Europa para assegurar a máxima disponibilidade da sua frota de empilhadores. As peças originais STILL, experimentadas e testadas, garantem os melhores resultados possíveis quando se trata de conservar, reequipar ou reparar. A nossa equipa de assistência está sempre pronta para comparecer, trabalhando consigo como parceiro e oferecendo a sua vasta experiência. E mais: oferecemos sessões de formação e testes de segurança, assim como os nossos produtos de software Fleet Data Services, para que aproveite da melhor forma as condições do seu armazém.

Financiamento: As numerosas soluções de financiamento oferecidas pela STILL são flexíveis, transparentes e adaptadas à medida das suas necessidades. Optar por uma opção de financiamento correta é tão importante para si como escolher os produtos certos. Em ambos os casos, a STILL oferece soluções perfeitamente adaptadas aos seus requisitos individuais – incluindo a compra tradicional, aluguer com opção de compra, uma grande variedade de opções de leasing, aluguer de curta ou longa duração de empilhadores individuais ou frotas completas e o BasicDynamic®, um modelo de contrato flexível ao abrigo do qual os custos de operação são ajustados de forma flexível e automática aos tempos de utilização.





STILL S.A.

R. São Sebastião, 6 – Cabra Figa

2635-448 Rio de Mouro

Zona Industrial de Aveleda

Travessa Do Bairro, 106B

4485-010 Aveleda

Telefone: 707 201 593

info@still.pt

servico.tecnico@still.pt

Para mais informação, visite:

www.still.pt



A STILL está certificada nas seguintes áreas:
Gestão da qualidade, higiene e segurança no trabalho, proteção ambiental e gestão energética.



ISM ■ ISO 9001 ■ ISO 14001
OHSAS 18001 ■ ISO 50001